

eASYJOB[®]
protonic[®] SOFTWARE



Details zum easyjob 6 Update 6.14.2.16

Kurzbeschreibung

Die in dieser Kurzbeschreibung enthaltenen Angaben sind ohne Gewähr. Die protonic software GmbH geht hiermit keinerlei Verpflichtungen ein. Die in diesem Dokument beschriebene Software wird auf Basis eines Lizenzvertrages geliefert.

Die einzelnen Funktionen werden anhand von Screenshots erklärt. Je nachdem über welche easyjob Lizenz, Betriebssystem oder Office Version Sie verfügen, können sich Funktionen und Screenshots in Ihrer Umgebung zu dieser Anleitung unterscheiden oder erst in späteren Versionen verfügbar sein.

Diese Kurzbeschreibung oder Ausschnitte aus diesem Dokument dürfen ohne schriftliche Genehmigung der protonic software GmbH nicht kopiert oder in irgendeiner anderen (z.B. digitaler) Form vervielfältigt werden.

protonic und easyjob sind eingetragene Warenzeichen der protonic software GmbH in Deutschland und anderen Ländern.

Microsoft Windows, SQL und Office sind eingetragene Warenzeichen der Microsoft Corp. in den USA und anderen Ländern, List & Label ist ein eingetragenes Warenzeichen der Combit Software GmbH.

Kurzbeschreibung Version Juni 2020

Dokumentation auf Grundlage der easyjob® Version 6.14.2.16

Copyright © 2020
protonic® software GmbH
Frankfurter Landstr. 52
63452 Hanau
Deutschland

www.protonic-software.com

Einstellung der gesenkten Mehrwertsteuer

Die Mehrwertsteuer wird befristet vom 1.7.2020 bis 31.12.2020 gesenkt. Der reguläre Steuersatz sinkt dabei von 19 % auf 16 %, der reduzierte Steuersatz von 7 % auf 5 %¹.

Diese Mehrwertsteuersenkung können Sie ab dem Update Version 6.14.2.16 in easyjob abbilden.

Steuerart für den gesenkten Steuersatz anlegen

1. easyjob Menü Stammdaten Steuerart
2. MwSt markieren

Bezeichnung	Summiert	Deaktiviert	Normal	Versicherung	Reduziert
Inner EU MwSt frei	<input type="checkbox"/>	<input type="checkbox"/>	0,00%	0,00%	0,00%
MwSt	<input type="checkbox"/>	<input type="checkbox"/>	19,00%	7,00%	7,00%
MwSt frei	<input type="checkbox"/>	<input type="checkbox"/>	0,00%	0,00%	0,00%

3. Kopieren

Bezeichnung	Summiert	Deaktiviert	Normal	Versicherung	Reduziert
Inner EU MwSt frei	<input type="checkbox"/>	<input type="checkbox"/>	0,00%	0,00%	0,00%
MwSt	<input type="checkbox"/>	<input type="checkbox"/>	19,00%	7,00%	7,00%
MwSt frei	<input type="checkbox"/>	<input type="checkbox"/>	0,00%	0,00%	0,00%
MwSt.Kopie	<input type="checkbox"/>	<input type="checkbox"/>	19,00%	7,00%	7,00%

4. Bearbeiten

Gebiet	Bezeichnung	Normal MwSt	Versicherung MwSt	Reduziert MwSt
Land	Deutschland	16,00%	5,00%	5,00%

Passen Sie die Bezeichnung ① an und ändern die Einträge für den Steuersatz von Normal MwSt ②, Versicherung MwSt ③ und (bei Bedarf) Reduziert MwSt ④ entsprechend

5. Ok



Wir empfehlen für die neue Steuerart die bisher geltende MwSt in jedem Fall zu kopieren, mit einer abweichenden Bezeichnung (z.B. MwSt gesenkt) zu versehen und den entsprechenden Steuersätzen anzulegen. Wenn Sie nur die bisherige Steuerart (MwSt) mit dem neuen Steuersatz überschreiben, werden alle steuerrelevanten Vorgänge in easyjob (auch die vor oder nach dem befristeten Zeitraum) automatisch beim Öffnen mit dem dort eingetragenen Steuersatz berechnet.

¹ Quelle:

<https://www.bundesfinanzministerium.de/Content/DE/Standardartikel/Themen/Schlaglichter/Konjunkturpaket/2020-06-03-konjunkturpaket-beschlossen.html>

Wenn Sie einen Job im Zeitraum des gültigen reduzierten Steuersatzes anlegen, stellen Sie im Kostenplan entsprechend die Steuerart um.

Steuerart im Job umstellen

1. easyjob Menü ↔ • Projekte ↔ • Projekt anlegen oder Projekt bearbeiten
2. ↔ • Job auswählen
3. ↔ • Tab **Kostenplan**
4. ↔ • **Steuerart** umstellen

	Erlöse	Aufwendungen	Anteil
Material			
Preisliste Festival			
Mietartikel	3.442,80 €	1.183,25 €	66 %
Kunden Rabatt	100,00 %		
Jobmaterialrabatt	6,00 %		
Rabatt Betrag	206,57 €		
Zwischensumme	3.236,23 €		
Verbrauchsartikel	0,00 €	0,84 €	-100 %
Zumietkosten		0,00 €	
Materialsumme	3.236,23 €	1.184,09 €	63 %
Ressourcen			
Personal	4.080,00 €	3.060,00 €	25 %
Fahrzeuge	0,00 €	0,00 €	0 %
Ressourcensumme	4.080,00 €	3.060,00 €	25 %
Jobkosten	0,00 €	0,00 €	0 %
Zwischensumme	7.316,23 €	4.244,09 €	42 %
Gesamtsumme	7.316,23 €		
Gesamtsumme kalkuliert	4.080,00 €		übernehmen
MwSt	MwSt gesenkt	1.170,60 €	
Brutto	8.496,83 €		
Ergebnis	3.072,14 €		42 %

Steuerart in der Rechnung umstellen

Unter Umständen kann es notwendig sein, die Steuerart auch bei der Fakturierung anzupassen.





1. easyjob Menü ↔ • Fakturierung ↔ • Rechnung bearbeiten
2. ↔ • Rechnung auswählen
3. ↔ • **Steuerart** umstellen

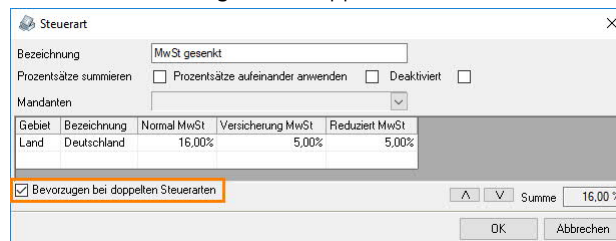
Konto	Anzahl	Bezeichnung	Einzelpreis	Tage	Rabatt	Netto	MwSt	Brutto
Aufwendungen Verkauf	8	Podeste	150,0000 €	1	0,00 %	1.200,00 €	16,00 %	1.392,00 €
								Summe 1.200,00 €

Bevorzugen einer Steuerart

Wenn Sie mehrere Steuerarten mit den gleichen Kriterien (z. B. Gebiet und Bezeichnung) verwenden, können Sie mit dieser Funktion eine der beiden angelegten Steuerarten bevorzugen. Beim Anlegen eines Jobs und der Auswahl des Kunden wird dann automatisch die bevorzugte Steuerart im Kostenplan ausgewählt (Ausnahme: Sie haben in der Adresse eine Steuerart vordefiniert, dann wird immer diese übernommen).

Bevorzugte Steuerart einstellen

1. easyjob Menü  • [Stammdaten](#)  • [Steuerart](#)
2.  • [Steuerart](#) auswählen
3.  • [Bearbeiten](#)
4. Haken bei ‚Bevorzugen bei doppelten Steuerarten‘ setzen



Gebiet	Bezeichnung	Normal MwSt	Versicherung MwSt	Reduziert MwSt
Land	Deutschland	16,00%	5,00%	5,00%

Bevorzugen bei doppelten Steuerarten

Summe 16,00 %

5.  • [Ok](#)